


スパイスカラービーズと  
ワイヤーのフラワーリング



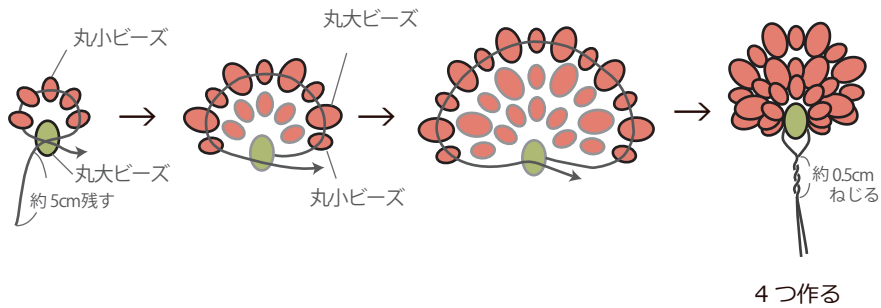
A色 丸小ビーズ 68個(約0.7g) / 丸大ビーズ 40個(約1g)      ワイヤー 11-31-1 115cm  
 B色 丸小ビーズ 36個(約0.4g) / 丸大ビーズ 4個(約0.1g)      シャワーリング 9-20-6-MG  
 C色 丸小ビーズ 2個(約0.1g) / 丸大ビーズ 1個(約0.1g)

材料のお買い求めはコチラ: オンラインショップ「Beads Market」<http://beads-market.net/>

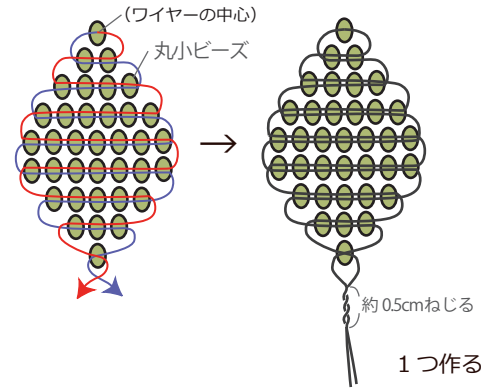


A色 黄色 SPC-9  
 水色 SPC-8  
 赤色 SPC-6  
 B色 SPC-7  
 C色 SPC-13

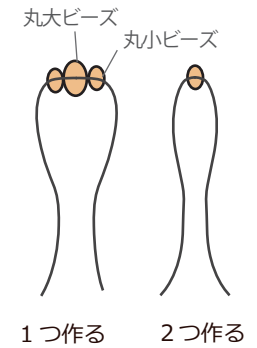
①ワイヤー15cmにビーズを通し、  
花びらを作ります。



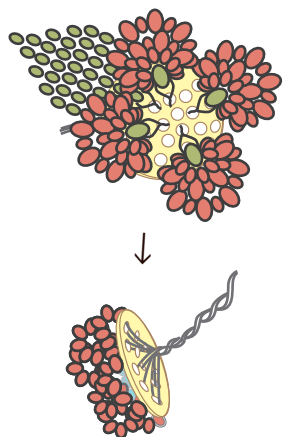
②ワイヤー 25cmにビーズを通し、  
葉を作ります。



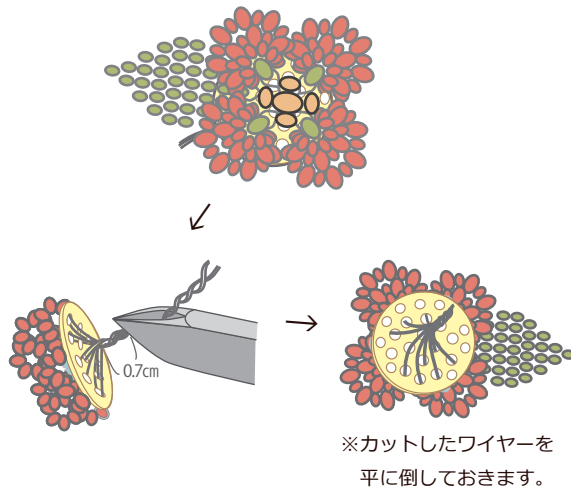
③ワイヤー 10cmにビーズを通し、  
花心を作ります。



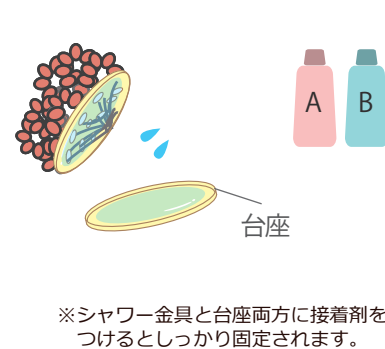
④お花の形に花びらと葉を  
シャワー金具に挿し、裏で  
ワイヤーをねじります。



⑤花心をシャワー金具に挿し、  
裏でワイヤーをねじり、余分な  
ワイヤーをカットします。



⑥ビーズクラフト用接着剤で  
台座にシャワー金具を取り  
付けます。



⑦リングに台座を取り付けます。

