

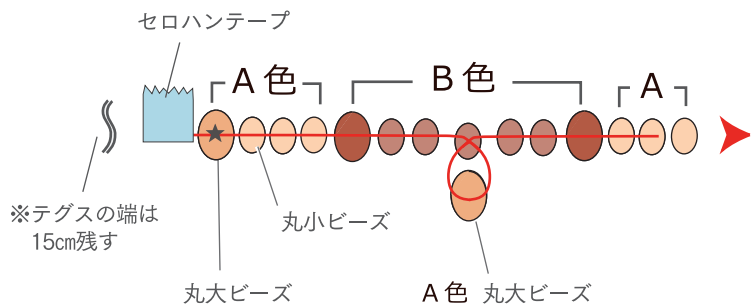
テグスのドロップ型ネックレス

A色 丸小ビーズ 108個 (0.4g) / 丸大ビーズ 36個 (0.9g)
 B色 丸小ビーズ 90個 (0.3g) / 丸大ビーズ 19個 (0.5g)
 C色 丸小ビーズ 34個 (0.1g) / 丸大ビーズ 17個 (0.4g)

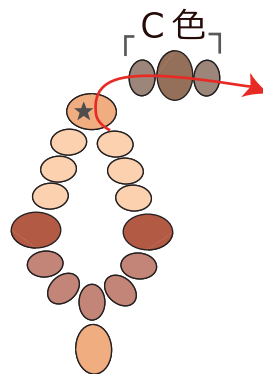
テグス 2号 6-11-1 1m
 チェーン 12-1-1 または α-650
 ツナギ α-4252 4個

材料のお買い求めはコチラ：オンラインショップ「Beads Market」<http://beads-market.net/>

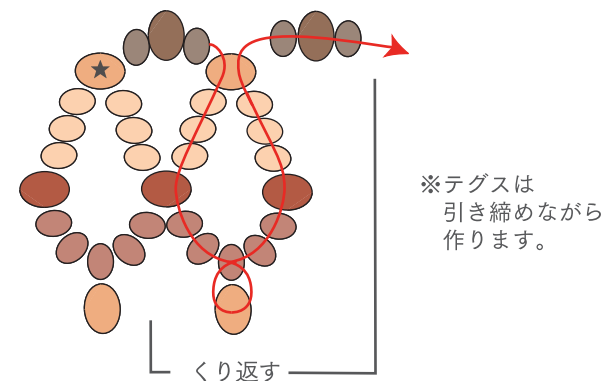
① 1m にカットしたテグスにビーズを通します。



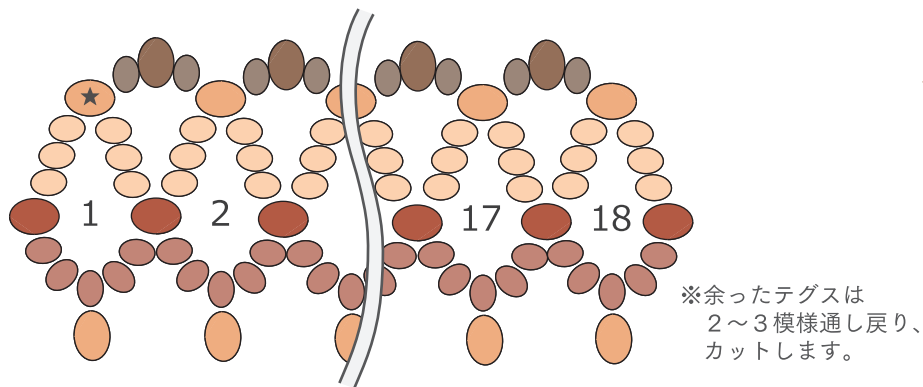
② 図のようにビーズを通します。



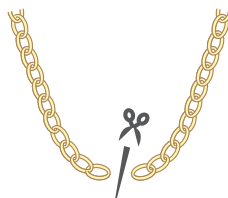
③ 図のようにビーズを通します。



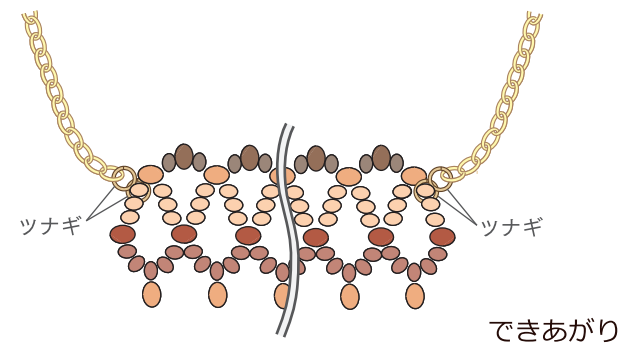
④ 全部で18模様作ります。



⑤ チェーンを中心をカットします。



⑥ モチーフとチェーンを図のようにつなげます。



スパイスカラービーズ
 配色アレンジ例



A色
 SPC-13
 B色
 SPC-5
 C色
 SPC-10



A色
 SPC-20
 B色
 SPC-4
 C色
 SPC-19



A色
 SPC-18
 B色
 SPC-8
 C色
 SPC-3

TOHO CO., LTD.