

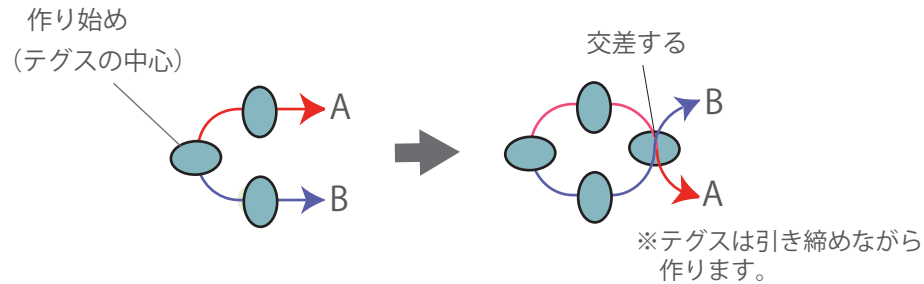
実のようなビーズモチーフ

丸大ビーズ 12個

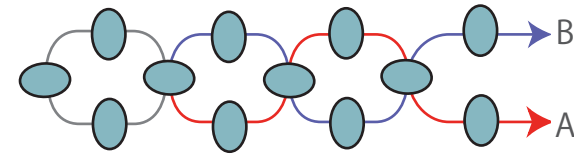
テグス2号 6-11-1 25cm

材料のお買い求めはコチラ：オンラインショップ「Beads Market」<http://beads-market.net/>

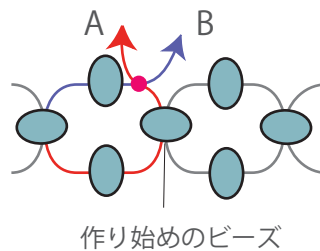
①テグスを25cmにカットして、
中心にビーズを通して交差します。



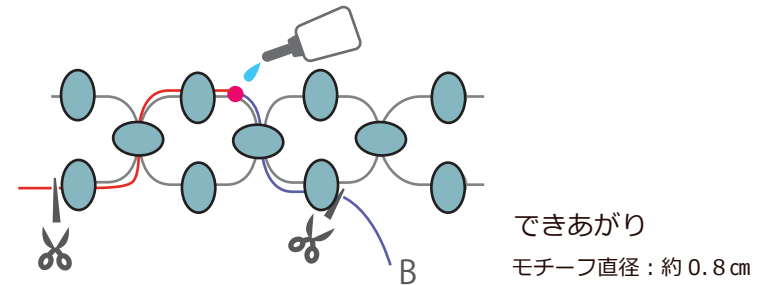
②図の位置までくり返します。



③Aのテグスを作り始めの
ビーズに通して交差します。



④結び目に接着材をつけ、端を他の
ビーズに通して交差します。



スパイスカラービーズ
モチーフ
使い方アレンジ例



ネックレス

SPC-5
6
9
15
16



イヤリング

SPC-6
10
12
17



ブレスレット

TOHO CO., LTD.