

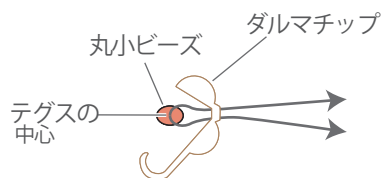
テグスのかんたんブレスレット

丸小ビーズ 112~120個 (約 1.2g) / 丸大ビーズ 56~60個 (約 0.5g)

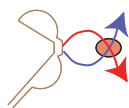
テグス 2号 6-11-1 60cm / カギフック (ダルマチップ、ツナギ付き) 9-3-19S / アジャスター 9-10-1S

材料のお買い求めはコチラ: オンラインショップ「Beads Market」<http://beads-market.net/>

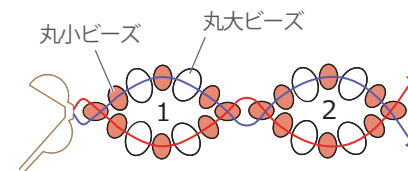
- ①60cm のテグスの中心に
丸小ビーズとダルマチップを通します。



- ②図のように丸小ビーズを通します。



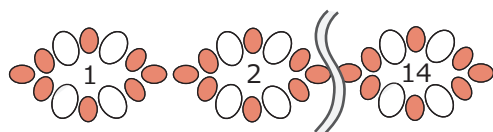
- ③図のように丸小ビーズと丸大ビーズを通します。



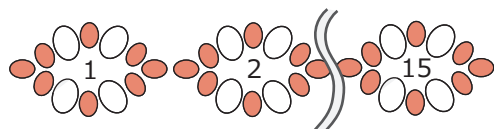
※テグスは引き締めながら
作ります。

- ④お好みの長さまで通します。

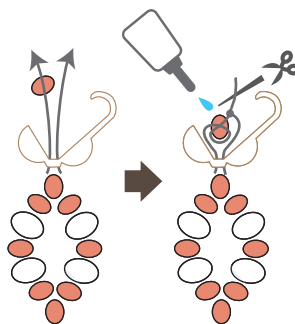
(例) 長さ約 14cm の場合



長さ約 15cm の場合



- ⑤ダルマチップと丸小ビーズを通して
結びます。結び目に接着剤をつけて
余ったテグスをカットします。



- ⑥ペンチを使ってダルマチップを閉じて
始末します。ツナギでアジャスターと
カギフックをつけます。



できあがり



スパイスカラービーズ
配色アレンジ例



白と緑 SPC-3、7

赤2色 SPC-2、16

5色 SPC-1、2、3、8、13

TOHO CO., LTD.