

# 丸大ビーズのスクエアステッチイヤリング

丸大ビーズ 20個 (約 0.5g)  
 One・G (ビーズステッチ専用糸) 60cm  
 ビーズステッチ専用針  
 イヤリング a545-MG (つや消しゴールド)  
 ※ビーズの個数と糸はモチーフ1個分です。



黒 SPC-20 (14個)  
 SPC-2.3.7.8.11.19 (各1個)  
 赤 SPC-16 (14個)  
 SPC-2.3.7.8.11.13 (各1個)

材料のお買い求めはコチラ：オンラインショップ「Beads Market」<http://beads-market.net/>

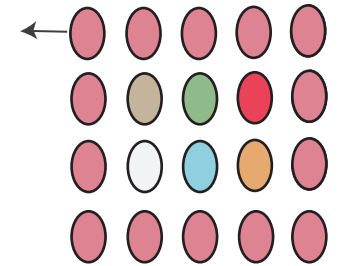
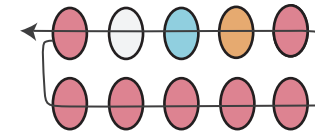
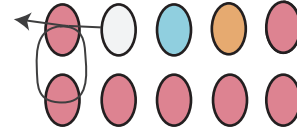
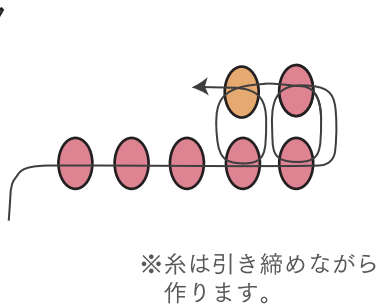
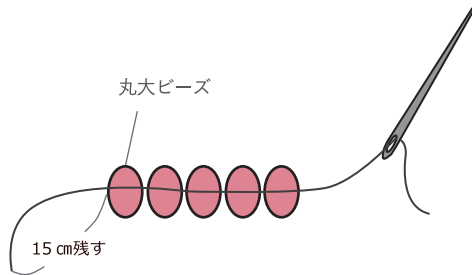
①60 cmのビーズステッチ糸を針に通し、丸大ビーズを通します。

②図のように丸大ビーズを通します。


③端まで同様に通します。

④もう一度図のように通します。

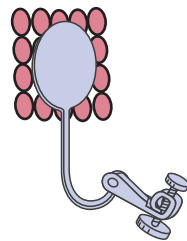
⑤ ②～④を繰り返します。



⑥糸始末をします。



⑦接着剤でイヤリング金具に貼りつけます。



※始めの糸も同様に始末します。

できあがり



スパイスカラービーズ  
 配色アレンジ例



TOHO CO., LTD.