

# リース風イヤリング

A色 丸小ビーズ 56個 (約0.6g) / 丸大ビーズ 56個 (約1.4g)

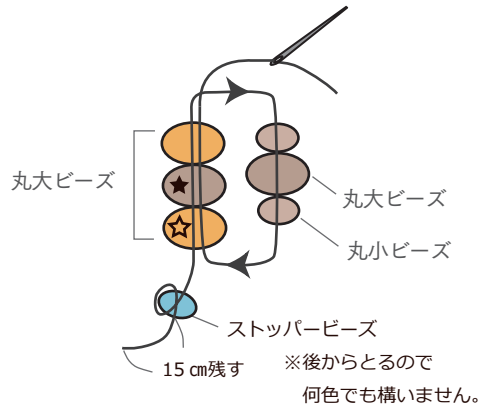
B色 丸小ビーズ 56個 (約0.6g) / 丸大ビーズ 56個 (約1.4g)

ONE・G (ビーズステッチ専用糸) 160cm ビーズステッチ専用針

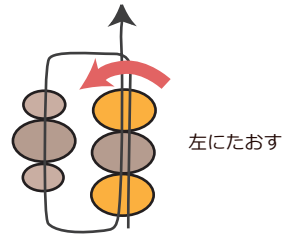
ツナギ α-4252-SまたはG イヤリング金具 9-12-24

材料のお買い求めはコチラ：オンラインショップ「Beads Market」<http://beads-market.net/>

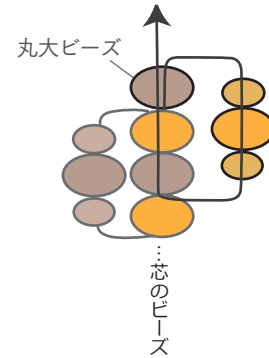
①80 cmのビーズステッチ糸に  
ビーズを通します。



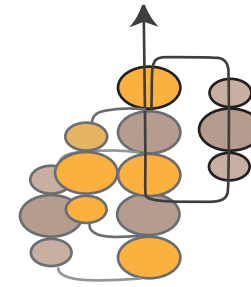
②後から通したビーズを  
左にたおします。



③図のように通します



④図のように通します。



⑤ ③、④をあと11回、③を  
もう1回繰り返します。  
(合計13セット)

⑥ストッパービーズを外して

①の☆に通して輪にし、④と同様にします。  
(☆が中心の丸大ビーズになります。)

⑦①の☆に通して、③と同様にします。

(☆が中心の丸大ビーズになります。)

⑧イヤリング金具とビーズを写真のようにつなぎます。



スパイスカラービーズ  
配色アレンジ例



A色  
SPC-12  
B色  
SPC-13



A色  
SPC-3  
B色  
SPC-7



A色  
SPC-2  
B色  
SPC-19